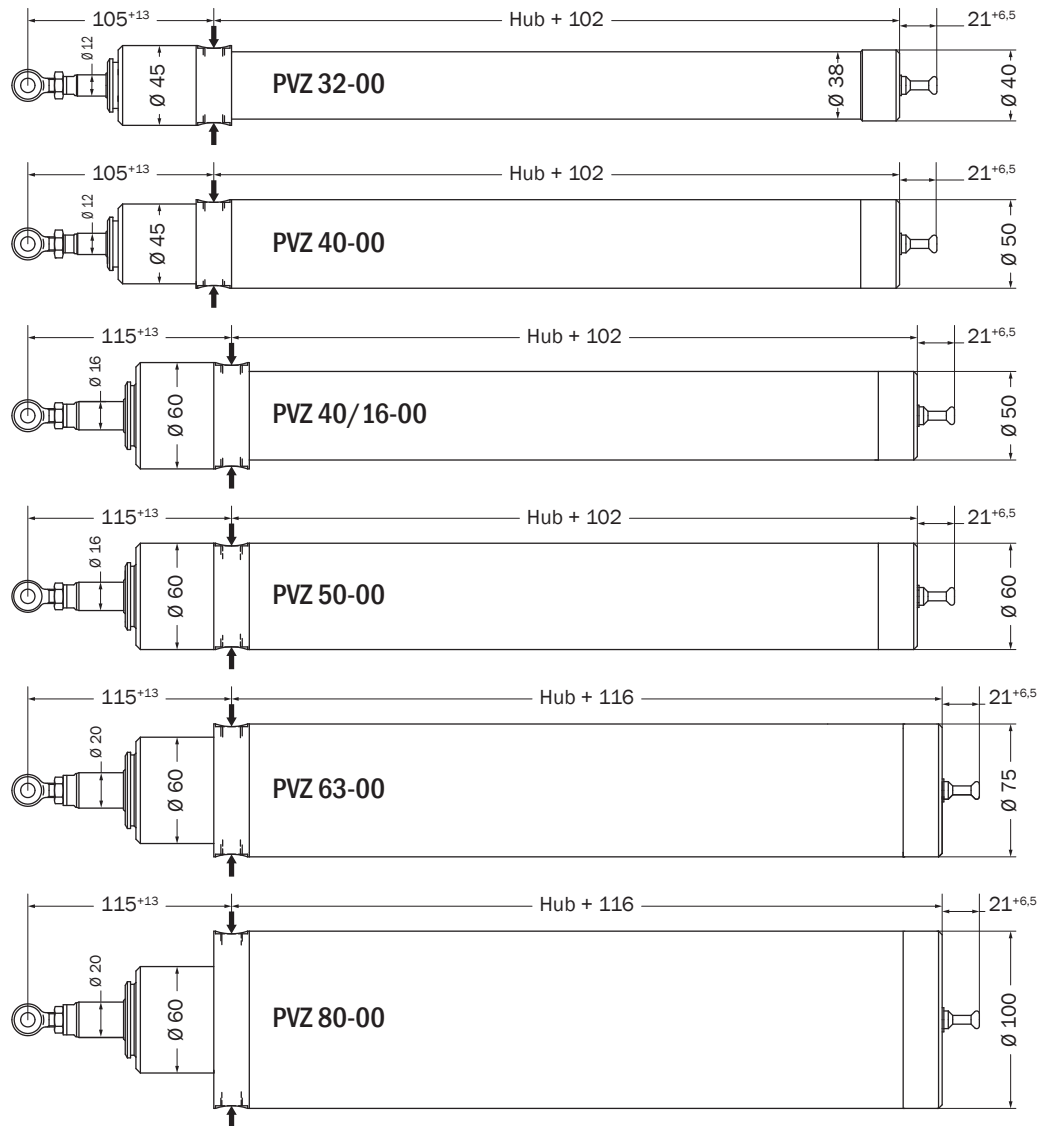
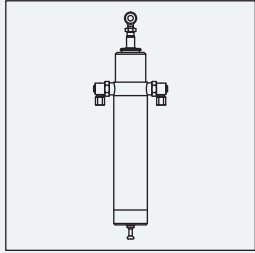


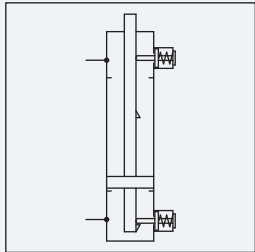
Bestellbezeichnung: PVZ Kolbendurchmesser - 00 - Hub - Augenschraube
 Beispiel: PVZ 40-00-300-M8x40/Ø 6,1



Darstellung Zylinder Typ 00



Schaltbild Zylinder Typ 00



Kurzbeschreibung

Durch Druckbeaufschlagung einer „Zylinderseite“ bei gleichzeitiger Druckentlastung der anderen „Zylinderseite“ wird eine Schub- oder Zugbewegung der Kolbenstange ausgeführt. Der Kolben verriegelt in beiden Endlagen.

Technische Daten

Anschluss	M 12 x 1 (Zylinderkopf)
Augenschraube	M 8 x 40 / Ø 6,1 oder Ø 8,1 (andere Augenschrauben möglich)
Hub	nach Wahl
VdS-Anerkennungsnummer	G 502007 (bis 1 100 mm Hub)

Zubehör

→ Kapitel 06, Blatt 00-00, „Zubehör Übersicht“

Verschraubung	→ Kapitel 06, Blätter 02-00 bis 02-04
Flügelböckchen	→ Kapitel 06, Blatt 05-00, „Flügelböckchen“
Konsole	→ Kapitel 06, Blätter 04-00 bis 04-04
Rohrklemmanschluss	→ Kapitel 06, Blätter 08-00 und 08-01
Stirnböckchen	→ Kapitel 06, Blatt 07-00 „Stirnböckchen“